



Modalités d'accès à l'application Web-AES

RAISIN Web-AES GERES
GROUPE D'ÉTUDE SUR LE RISQUE
D'EXPOSITION DES SOIGNANTS
aux agents infectieux

SURVEILLANCE DES ACCIDENTS AVEC EXPOSITION AU SANG

Identifiant:

Mot de passe:

Accéder à l'application

Mémorisez votre identifiant sur cet ordinateur

[Mot de passe oublié ?](#)


CCLIN Paris Nord CCLIN Ouest CCLIN Est CCLIN Sud Est CCLIN Sud Ouest

Contacts

Étape 1, jusqu'au 31/01/2012

Retour au C.CLIN de votre coupon-réponse devant préciser le [réfèrent](#) auprès du C.CLIN pour cette surveillance, son nom et son adresse e-mail. Un réfèrent étant une personne impliquée ET aisément joignable (pas de profil professionnel particulier).

Étape 2, à partir de mi-janvier

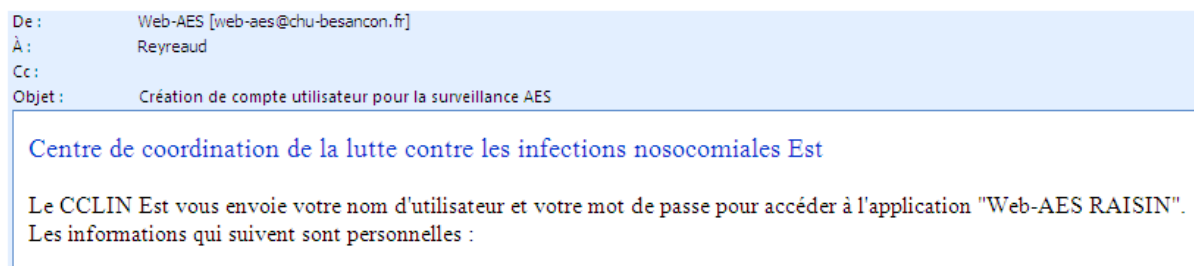
Le C.CLIN adressera un mail au réfèrent mentionné avec document à nous retourner complété au sein duquel devront être spécifiés les utilisateurs de l'application Web au sein de l'établissement.  Veuillez à nous mentionner au sein de ce dernier des **adresses mail valides, bien orthographiées**, car cela conditionne le bon déroulement des étapes suivantes.

Étape 3

Injection dans la base Web par le C.CLIN des informations sur les utilisateurs communiqués au sein du document (mentionné à l'étape 2),


Etape 4

Lors de l'activation (injection) d'un compte, un mail sera généré automatiquement par l'application au détenteur du compte créé (NB : sans feed-back au C.CLIN sud Ouest).



Ce mail mentionnera :




l'adresse du site WEB à laquelle se connecter  à enregistrer à réception dans vos FAVORIS,




d'un code d'accès personnalisé à savoir les éléments suivants :

Identifiant :

Mot de passe :

 Où **Identifiant** correspondra à l'adresse mail communiquée au sein du document (étape 2).

 Le mot de passe communiqué pour votre premier accès sera à personnaliser (changer) lors de votre premier accès.



Le C.CLIN ne pourra pas vous communiquer vos identifiants gérés par l'application, aussi **prêtez bien attention au mail que celle-ci vous délivrera :**

- connectez-vous immédiatement,
- enregistrez le chemin d'accès à celle-ci dans vos Favoris,
- conservez également votre mot de passe personnalisé.

