

# Stratégie de l'implantation et suivi de la consommation des SHA

*André PRESCHEL*

Cadre de santé hygiéniste  
Centre hospitalier de St Jean d'Angély

# C. H. de St Jean d'Angély

- 380 lits MCO, SSR, EHPAD
  - + Surgères, Matha, St Savinien (EHPAD)
- 1 CSH à 90% (10 % Mornay SSR)



# Historique d'implantation

- **2004**

- Problème insoluble avec l'eau (pyo)

- **2005**

- Janvier : nouveau cadre hygiéniste
- Mai : programme l'EOHH
- Juin : nouvelle étude SHA
- Septembre : implantation des SHA

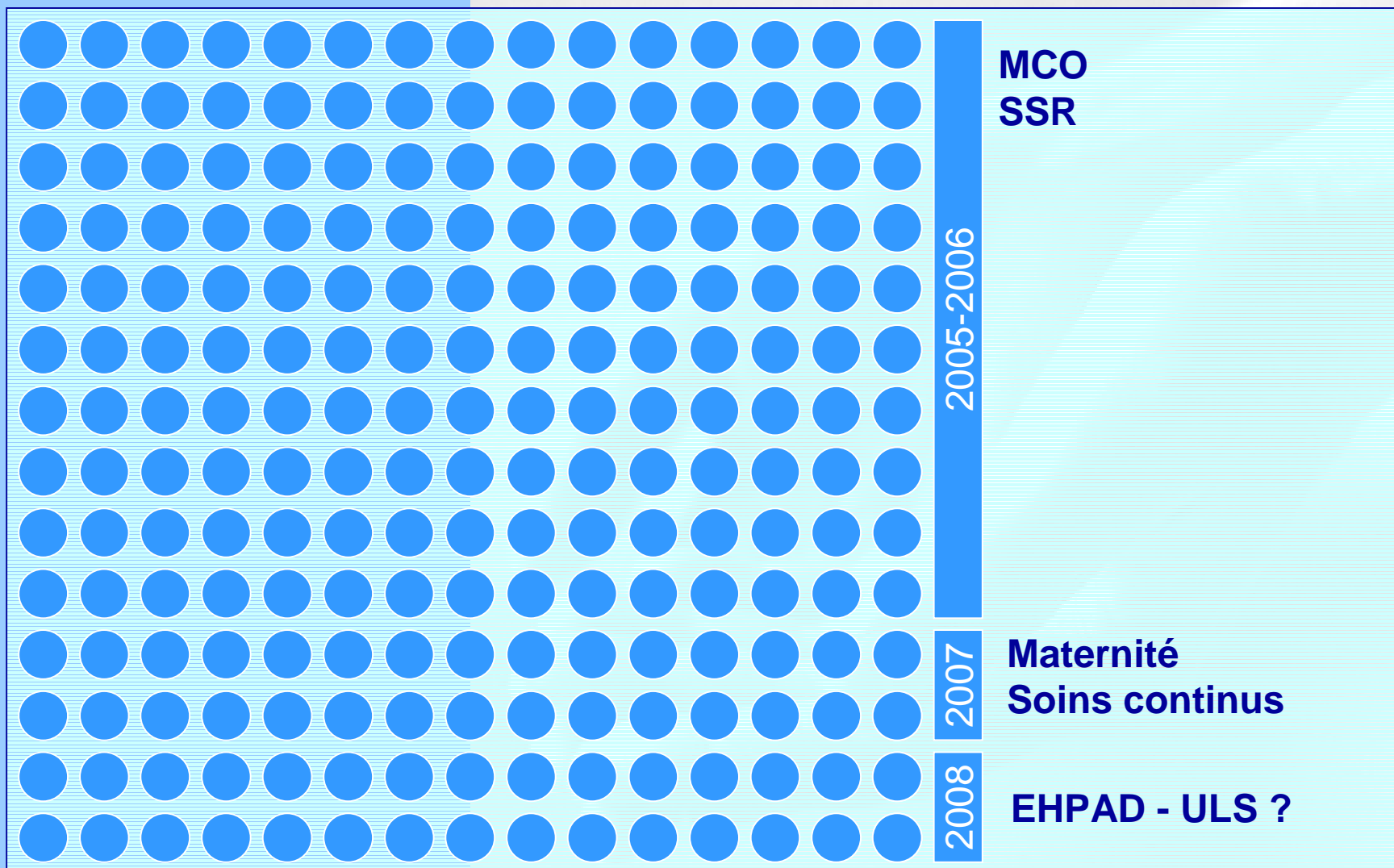
- **2006-2008**

- Développement de l'implantation


# Implantation

- ***Service de MCO***
  - Dans toutes les chambres
  - Sur les chariots
- ***Service de SSR***
  - Dans toutes les chambres
  - Sur les chariots
  - Dans les salles de rééducation
- ***EHPAD***
  - Dans les couloirs (peu)
  - Sur les chariots

# 200 distributeurs sous vide



# Écueils



- *Le lavage irremplaçable*
- *Gestion des stocks*
- *Risque incendie*
- *L'hivers*
  - Médecine du travail
  - Crème dans les vestiaires

# Avantages

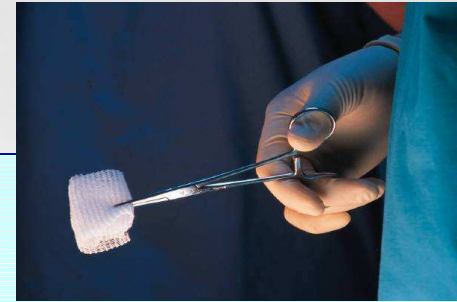
- *Nouveau cadre hygiéniste*
  - Non formaté
  - En stage à Poitiers
- *Réseau*
  - C-CLIN
  - Nosobase
- *Disponibilité des supports*
- *Disponibilité du service technique*



# Communication

- Test dans les services
- Audit hygiène des mains par questionnaire
- Le « ça profite », un article dans tous les numéros depuis le N°3 sauf
  - N°1 de 2008
  - N°9 spéciale en 2006 « enquête régionale et locale sur l'hygiène des mains »
- Les journées régionales sur les précautions standard et les précautions complémentaires

# Formation



- **Depuis 2005**
  - Des personnels novices
- **2006-2007**
  - Grippe aviaire pour l'ensemble du personnel
- **Depuis 2007**
  - Hygiène de base (dite de niveau 1)
  - Application Hygiène (dite niveau 2)
    - Hygiène en office alimentaire
    - Entretien des locaux
    - Hygiène et confort
    - Soins aseptiques
- **2008**
  - Application Hygiène (dite niveau 2)
    - Hygiène et gestion (cadres)
    - Prise en charge des IAS (praticiens)

# Information



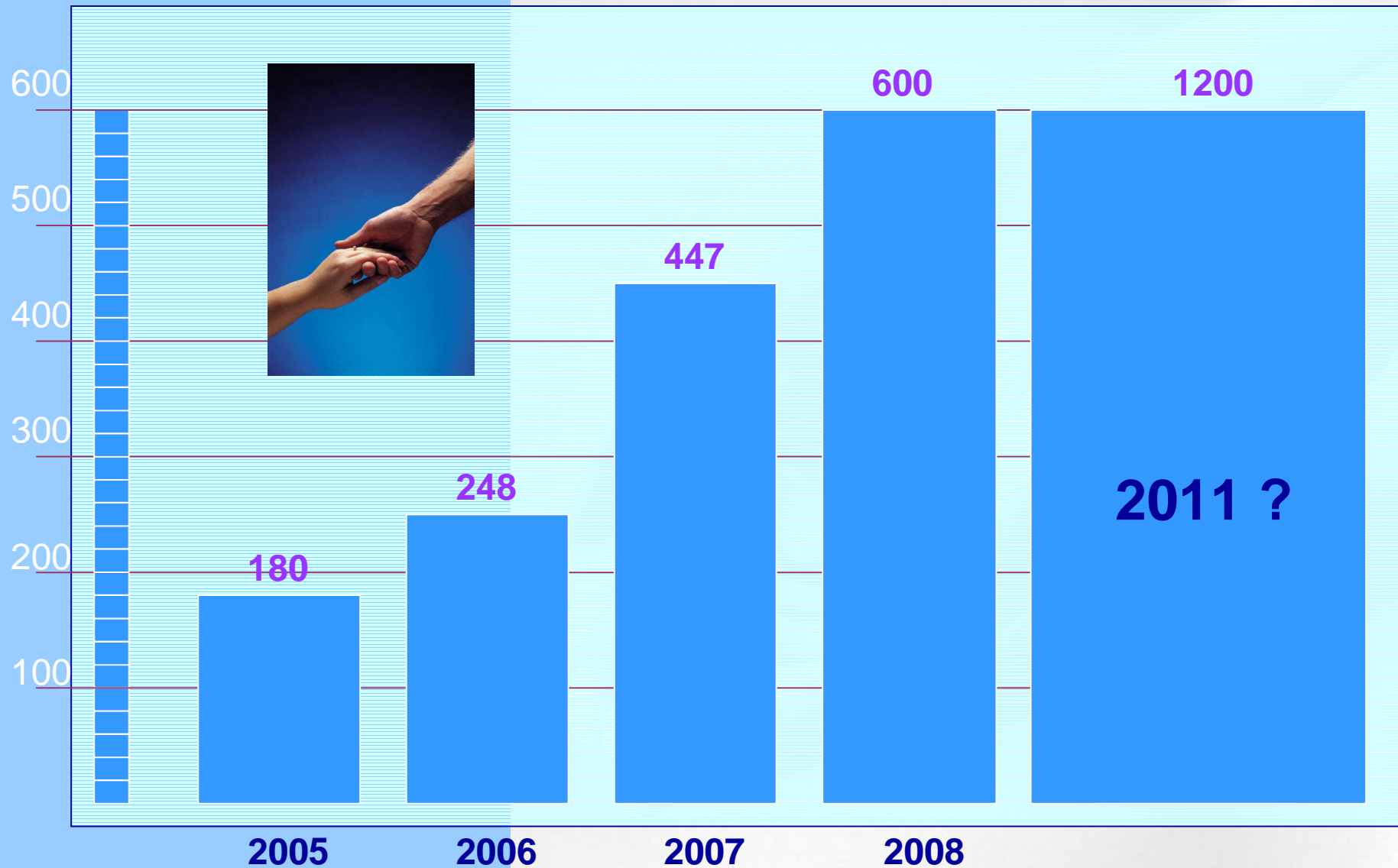
- **2005**
  - Dans tous les services pour l'implantation.
    - Recommandations
- **2006**
  - Dans tous les services
    - Résultats de l'enquête
- **2007**
  - Dans certains services sur demande
    - Résultats de consommation
- **2008**
  - Dans tous les services
    - Nouveaux indicateurs



# Évolution de la consommation

	Litre conso	Objectif	
2005	180	1212	14,9 %
2006	248	1075	23,1 %
2007	447	1207	32 % (29%)
2008	600 extrapolation	1200	50 % (35%)

# Évolution de la consommation



# Points critiques de l'ICSHA

- *Écart en regard de la réalité*
  - SCP
  - Urgences
- *Manque de données*
  - EHPAD
  - HDJ
- *Adaptation de certains secteurs*
  - SSR
- *Intégration des services logistique*
  - Blocs, cuisine,
- *Phénomène physique*
  - Évaporation



# Levier

- *Volume par friction*
- *Implication de la santé au travail*
- *Score agrégé*
- *Charte*



# Conclusion

Observation  
+ Analyses

---

= Évolution



