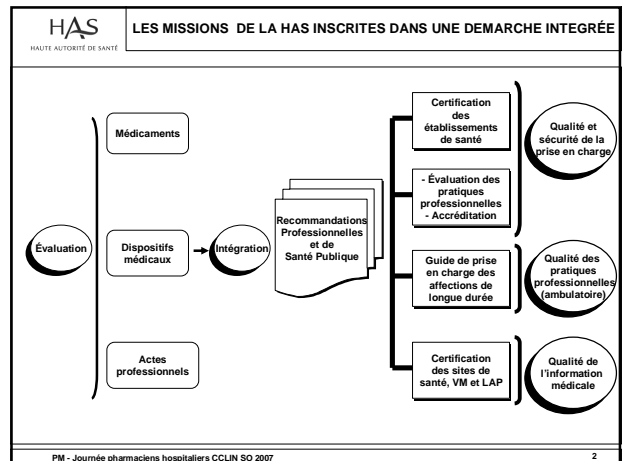


 HAUTE AUTORITÉ DE SANTÉ

Évaluation et hygiène

Dr. Philippe Michel
 Directeur de l'évaluation des stratégies de santé
 HAS

PM - Journée pharmaciens hospitaliers CCLIN SO 2007





 HAUTE AUTORITÉ DE SANTÉ

Hygiène dans les évaluations de la HAS

- **Guides méthodologiques**
 - Certification
 - Évaluation des réseaux
 - Infections nosocomiales : comment interpréter les taux ?
 - Mise en œuvre de la démarche qualité dans les ES
 - Réussir l'audit clinique ciblé
 - Maîtrise statistique des processus
 - Élaboration d'une démarche de soins type à domicile pour les personnes en situation de dépendance


PM - Journée pharmaciens hospitaliers CCLIN SO 2007


 HAUTE AUTORITÉ DE SANTÉ

Hygiène dans les évaluations de la HAS

- **Démarches d'évaluation des pratiques**
 - Rapports d'audit clinique
 - Thématiques
 - sondage urinaire
 - stérilisation des dispositifs médicaux
 - chambre à cathéter implantable
 - Comptes rendus des journées régionales EPP


PM - Journée pharmaciens hospitaliers CCLIN SO 2007


 HAUTE AUTORITÉ DE SANTÉ

Autres publications faisant référence à l'hygiène (nombre de références sur le site HAS)

Rapports de certification ES	2469 (depuis juin 2000)
Fiches de transparence	3027
Évaluation de dispositifs	628
Évaluation d'actes	34
Évaluation de technologies	10 (hémodiafiltration/systèmes d'alarme dans l'énurésie nocturne/Récup de sg P.O.)

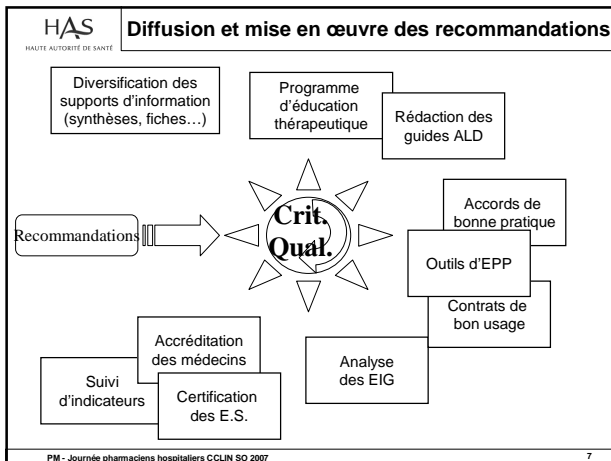
PM - Journée pharmaciens hospitaliers CCLIN SO 2007


 HAUTE AUTORITÉ DE SANTÉ

Hygiène dans les évaluations de la HAS

- **Recommandations professionnelles 2005-2007**
 - Prévention des infections liées aux cathéters veineux périphériques
 - Ventilation non invasive à pression positive à domicile
 - Prise en charge de l'ulcère de jambe à prédominance veineuse hors pansement
 - + en dentisterie

PM - Journée pharmaciens hospitaliers CCLIN SO 2007



HAS
HAUTE AUTORITÉ DE SANTÉ

Exemple : cathéter veineux périphérique

- **Recommandation de pratique clinique 2005**
 - Prévention des infections liées aux cathéters veineux périphériques
 - Partenariat avec la SFHH
 - 61 recommandations
- **Critères qualité pour l'amélioration et l'évaluation**
 - 11 critères
- **Méthode d'élaboration**
 - Groupe de travail
 - Groupe test
 - 13 professionnels + 1 usager, 65 « observations »
 - Compréhension, acceptabilité, faisabilité, utilité

PM - Journée pharmaciens hospitaliers CCLIN SO 2007 8

HAS
HAUTE AUTORITÉ DE SANTÉ

Objectif et critère de qualité (exemple)

Objectif : Respect des bonnes pratiques d'antisepsie lors de la pose

Critère : Réalisation d'une phase de déterision (savonnage suivi d'un rinçage) avant l'application de l'antiseptique.

Recommandation source : Recommandations pour la pratique clinique « Prévention des infections liées aux cathéters veineux périphériques », SFHH-HAS, novembre 2005. **R 16**

Grade de la recommandation de référence : B2. Au moins un essai non randomisé ou une étude cas/témoin ou une étude multicentrique ou une série historique ou au moins des résultats indiscutables d'études non contrôlées.

Justification du choix du critère : La colonisation de la peau avant l'application de l'antiseptique est un facteur de colonisation du cathéter veineux périphérique. Par analogie avec la préparation cutanée préopératoire, une phase de déterision est recommandée avant l'application de l'antiseptique.

Précision d'utilisation du critère : La phase de déterision consiste en un nettoyage avec un savon antiseptique suivi d'un rinçage et d'un séchage. En l'absence de savon antiseptique de la même famille que l'antiseptique utilisé, un savon doux liquide doit être utilisé pour la phase de déterision. En cas d'application d'un topique anesthésique, la phase de déterision précède immédiatement la phase d'antisepsie cutanée.

PM - Journée pharmaciens hospitaliers CCLIN SO 2007 9

HAS
HAUTE AUTORITÉ DE SANTÉ

Liste des critères

OBJECTIF : STANDARDISER LA PRATIQUE DE POSE ET D'ENTRETIEN DES CATHETERS VEINEUX PERIPHERIQUES

Existence et accessibilité d'un protocole écrit et conforme aux dernières recommandations nationales sur la pose et l'entretien d'un cathéter veineux périphérique

OBJECTIF : APPLIQUER LES PRECAUTIONS STANDARD

Port de gants pour l'insertion du cathéter

Élimination immédiate du mandrin du cathéter dans un conteneur pour objets piquants et tranchants situé à proximité

OBJECTIF : RESPECTER LES BONNES PRATIQUES D'ANTISEPSIE LORS DE LA POSE

Réalisation d'une désinfection des mains (friction avec un produit hydro-alcoolique ou lavage avec un savon antiseptique) immédiatement avant l'insertion du cathéter

Réalisation d'une phase de déterision (savonnage suivi d'un rinçage) avant l'application de l'antiseptique

Utilisation d'un antiseptique en solution alcoolique

OBJECTIF : RESPECTER LES BONNES PRATIQUES D'ANTISEPSIE POUR LES MANIPULATIONS DU CATHETER, DES TUBULURES ET DES ROBINETS

Désinfection des embouts et des robinets avant leur manipulation à l'aide de compresses stériles imprégnées d'un antiseptique alcoolique

OBJECTIF : ÉVALUER LE MAINTIEN DU CATHETERISME

Traçabilité de la date de pose du cathéter dans le dossier patient

Traçabilité de la date de l'ablation du cathéter dans le dossier patient

Durée du cathétérisme inférieure ou égale à 4 jours

Traçabilité des éléments de la surveillance clinique quotidienne (présence ou absence de signes locaux ou généraux) du site d'insertion dans le dossier patient

PM - Journée pharmaciens hospitaliers CCLIN SO 2007 10

HAS
HAUTE AUTORITÉ DE SANTÉ

Modalité de recueil des critères

Encadré 1. Série de critères traçables notamment utilisables dans le cadre de revues de soins

Existence et accessibilité d'un protocole écrit et conforme aux dernières recommandations nationales sur la pose et l'entretien d'un cathéter veineux périphérique

Traçabilité de la date de pose du cathéter dans le dossier patient

Traçabilité de la date de l'ablation du cathéter dans le dossier patient

Durée du cathétérisme inférieure ou égale à 4 jours

Traçabilité des éléments de la surveillance clinique quotidienne (présence ou absence de signes locaux ou généraux) du site d'insertion dans le dossier de patient

Encadré 2. Série de critères non traçables utilisables dans un cadre observationnel

Port de gants pour l'insertion du cathéter

Élimination immédiate du mandrin du cathéter dans un conteneur pour objets piquants et tranchants situé à proximité

Réalisation d'une désinfection des mains (friction avec un produit hydro-alcoolique ou lavage avec un savon antiseptique) immédiatement avant l'insertion du cathéter

Réalisation d'une phase de déterision (savonnage suivi d'un rinçage) avant l'application de l'antiseptique

Utilisation d'un antiseptique en solution alcoolique

Désinfection des embouts et des robinets avant leur manipulation à l'aide de compresses stériles imprégnées d'un antiseptique alcoolique

PM - Journée pharmaciens hospitaliers CCLIN SO 2007 11